

OSYNLIG AI



Vem är jag ?

- Tech-entreprenör och dataanalytiker
- Mina bolag
 - Jens of Sweden 2003-2005
 - JAYS 2005-2007
 - Automile 2014-2020
 - The Intelligence Company 2021-



- Började 2021 bygga en AI-programvara som heter Ormeo (Orma = italienska för footprint)



Kartläggningen

- Kartlagt alla leverantörsfakturer för 2022-2023 hos
 - 248 kommuner
 - 18 regioner
 - 72 kommunala bolag
 - 22 universitet/högskolor
 - 44 myndigheter.
- 55 miljoner fakturer och inköp om 1400 miljarder
- Leverantörer och fakturer sökbara på

<https://kommun.jensnylander.com>

- AI-programvaran identifierar alla konstiga saker (avvikelser)

The screenshot displays the website's interface. At the top, a dark header contains the logo and URL 'kommun.jensnylander.com' on the left, and a notification 'AI-kartläggningen av 47 miljoner fakturer och 295 153 leverantörer från 239 kommuner, 17 regioner är i fullständig gång.' on the right. A navigation menu on the left lists categories: 'KOMMUNER & REGIONER' (with 'Hem' and 'Alla' options), 'LEVERANTÖRER' (with 'Alla leverantörer', 'Organisationskonsulter', 'Datakonsulter', 'Restauranger', 'Hotell', and 'Livsmedel' options), and 'Kommuner / Skolverket'. The main content area features a large image of a Skolverket building with a white box containing the text 'Skolverket'. Below the image, the text 'Skolverket' is repeated, followed by '18 703 fakturer' and two blue buttons: 'Visa fakturer' and 'Visa leverantörer'.

Slöseriet

- AI ka
större
- Efterli
som är

Upsala Nya Tidning.

Kommuner spenderade miljoner: "Känner mig dum

Upsala Nya Tidning.

Skatteslöseriet chockerar experterna: "Oerhört mycket"

Tidigare har det varit nästan omöjligt att kartlägga skatteslöseri i kommunerna. Men inte längre. En ny sammanställning indikerar att bristande kostnadskontroll kan vara mycket kostsammare än vad man tidigare trott.

kontaktannonser

affärsmetoder" säger en
elopp att bry sig om tills jag

Omprövningsbeslut Mervärdesskatt

2 (9)

Datum
2023-09-29Person-/organisationsnummer
559327-9762
Beslutsidentitet
MV1

Skäl för beslutet

Bakgrund

Ni är sedan den 7 mars 2022 registrerade för butikshandel med bröd och konditorivaror, och cateringverksamhet. I mervärdesskattedeclarationen för ovanstående period har ni redovisat ingående skatt med 385 417 kronor. Skatteverket har den 12 maj 2023 skickat en förfrågan till er där ni ombads beskriva er verksamhet och lämna underlag för ert avdrag för ingående skatt med 385 417 kr.

Ni har, den 26 maj 2023, inkommit med svar i ärendet där ni uppger att Surdegsbageriet i Göteborg AB är ett helägt dotterbolag till Vi Bakar Bröd i Gbg AB och att hyresavtalet för lokalerna är tecknat med Surdegsbageriet i Göteborg AB. Ni svarar också att försäljningen nästan uteslutande sker i Vi Bakar Bröd i Gbg AB och att vissa inköp för verksamheten sker via Surdegsbageriet i Göteborg AB.

Ni har redovisat en skattepliktig omsättning för år 2022 med 109 464 kr. Av ert svar framgår att 105 000 kr avser uthyrning av personal till Vi Bakar Bröd i Gbg AB och att 4 464 kr avser försäljning av bröd.

För att styrka ert avdrag för ingående moms har ni visat huvudbokens konto för ingående moms. Ni har blivit ombedda att visa de sex största fakturorna för året samt de två största fakturorna för vardera februari, maj och september. Ni har vid två tillfällen inkommit med följande fakturor:

Introduktionsjobb 353 123 kr (2023)
Nystartsjobb 251 190 kr (2023)
Lönebidrag för anställning 103 669 kr (2023)
Nystartsjobb 31 420 kr (2023)
Introduktionsjobb 21 027 kr (2023)

Fina klockor i Stockholm AB
Surdegsbageriet i Göteborg AB
Bärbalken 697 AB
559327-9762

Konkurs
beslutad
2024-06-14

Likvidation
beslutad
2024-05-22

Verklig huvudman

Flera kritiska

- KPMGs rapport 2024-09-12 till följd av min kartläggning av stödutbetalningar hos Energimyndigheten



Energimyndigheten
Granskning av stödmottagare ■ ■ AB

2024-09-12

6 Rekommendationer

I syfte att stärka Energimyndighetens interna styrning och kontroll och därmed öka förutsättningen att uppfylla kraven i 3 § myndighetsförordning (2007:515) om bland annat effektiv verksamhet och att hushålla väl med statens medel¹⁵ så lämnar vi följande rekommendationer utifrån genomförd granskning. Energimyndigheten rekommenderas att:

1. Stärka den löpande uppföljningen och kontrollen av stödmottagares verksamhet och ekonomiska utfall, i synnerhet:
 - Att verifiera upparbetade utgifter och utbetalningar mot räkenskaper och bokföringsunderlag.
 - Att verifiera investeringar och verksamhet på plats i ett så tidigt skede som möjligt.
2. Utveckla och stärka kontroller som identifierar risk för oegentligheter. Det kan till exempel innebära att:
 - Utföra strukturerad utredning av företags- och ägarstrukturer.
 - Överväga att avslå ansökan om stöd till nybildade företag och företag som saknar krav på revisor.
 - Överväga att avslå ansökan om stöd till företag som:
 - saknar eller har få anställda,
 - som saknar god soliditet/likviditet,
 - som inte kan uppvisa en rimlig historisk omsättning, eller
 - som inte själva bidrar med medfinansiering upp till en viss andel av projektets budget.

Vad är AI ?

- Normalt osynlig
- Ett samlingsnamn för många teknologier som passar olika saker
- Syfte att få programvaror att fungera mera likt människor
- Med maskininlärning kan vi lära en programvara att själv skapa regler
- Krävs stora datamängder för att fungera



Generativ AI

- Generera text, bilder, data eller musik
- Synlig AI



You

Vem är Jens Nylander



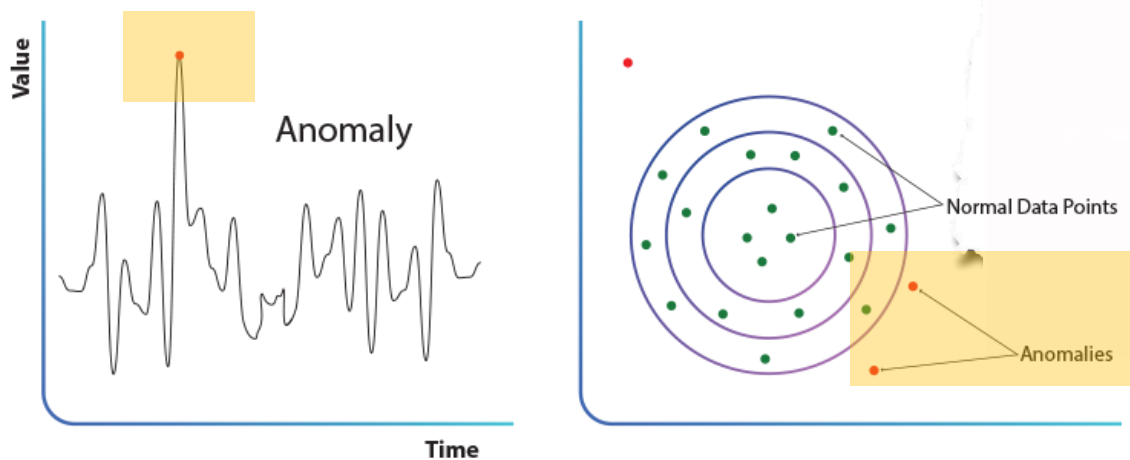
ChatGPT

Jens Nylander är en svensk entreprenör och affärsman. Han är mest känd som grundare och VD för företaget Automile, som fokuserar på fordons- och flottspårningsteknologi. Automile erbjuder molnbaserade lösningar för att hantera fordonsparkar och ge företag insikt i deras fordonsverksamhet. Jens Nylander har varit aktiv inom teknik- och startupscenen i Sverige och har blivit uppmärksammasad för sitt arbete med att utveckla innovativa lösningar för företag.

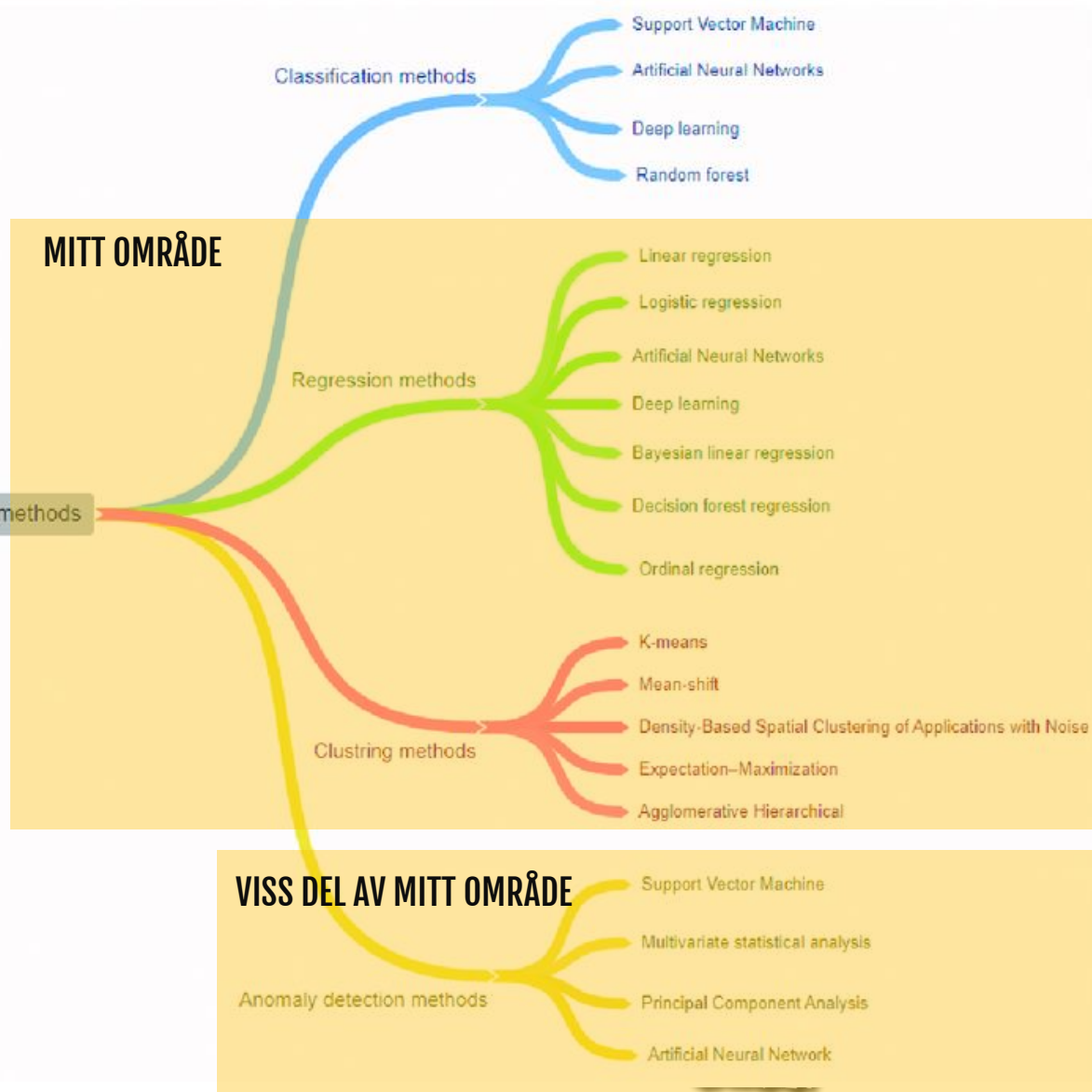


Osynlig AI

- Urskilja data som är statistiskt ovanligt eller annorlunda ur en stor mängd data



Artificial Intelligence methods





Vår AI-teknik

Utvecklare

Statistik

Om oss

Logga in

Vi analyserar all data, från varje källa.
Brister och avvikelser skapar vårt Intelligence Score.



SCB



SCB



PRV



PRV

Detta är endast ett urval av våra datakällor.



Årsredovisningar

- Dagens digitalisering sker delvis i lågkostnadsländer
- Nackdelar
 - Långsamt
 - Hanterar bara en del av informationen
 - Bristfälligt

Resultatredovisning för 2020-12 (om inget annat anges)

<u>Bruttoresultat</u>	
Nettoomsättning	606.000
Externa kostnader	288.661
<u>Rörelseresultat</u>	337.339
Finansiella poster	0

Nyckeltal

Antal anställda :	1
Nettoomsättning per anställd (tkr) :	1 317
Personalkostnader per anställd (tkr) :	209
Rörelseresultat, EBITDA :	-180
Nettoomsättningförändring :	-47,74%
Du Pont-modellen :	19,18%
Vinstmarginal :	158,01%
Bruttovinstmarginal :	100,00%
Rörelsekapital/omsättning:	779,65%

36%

	2020-12	2019-12
	SEK	SEK
	0	645
	-	0
	-	-815
	0	-170
	0	0
	0	0
	0	0
	0	0



Exempel 1 Årsredovisningar

Förvaltningsberättelse

Verksamheten

Allmänt om verksamheten

Verksamheten är en konsultverksamhet inom sjukvård. Företaget säljer sina tjänster till olika vårdcentraler, sjukhus och vård och omsorg verksamheter. säte finns i västra götaland län i trollhättan kommun

Flerårsöversikt

	2023-01-01 - 2023-12-31	2022-01-01 - 2022-12-31	2020-09-28 - 2021-12-31
Nettoomsättning	2 863 515	547 701	1 332 810
Resultat efter finansiella poster	468 355	5 418	637 152
Soliditet (%)	75	76	59

Förvaltningsberättelse

Verksamheten

Allmänt om verksamheten

Frisörverksamhet.

Flerårsöversikt

	2023-01-01 - 2023-12-31	2022-01-01 - 2022-12-31	2021-01-01 - 2021-12-31
Nettoomsättning	2 863 515	547 701	1 332 810
Resultat efter finansiella poster	468 355	5 418	637 152
Soliditet (%)	75	76	59

bolaget hade nya produkten och nya kunder

Resultaträkning

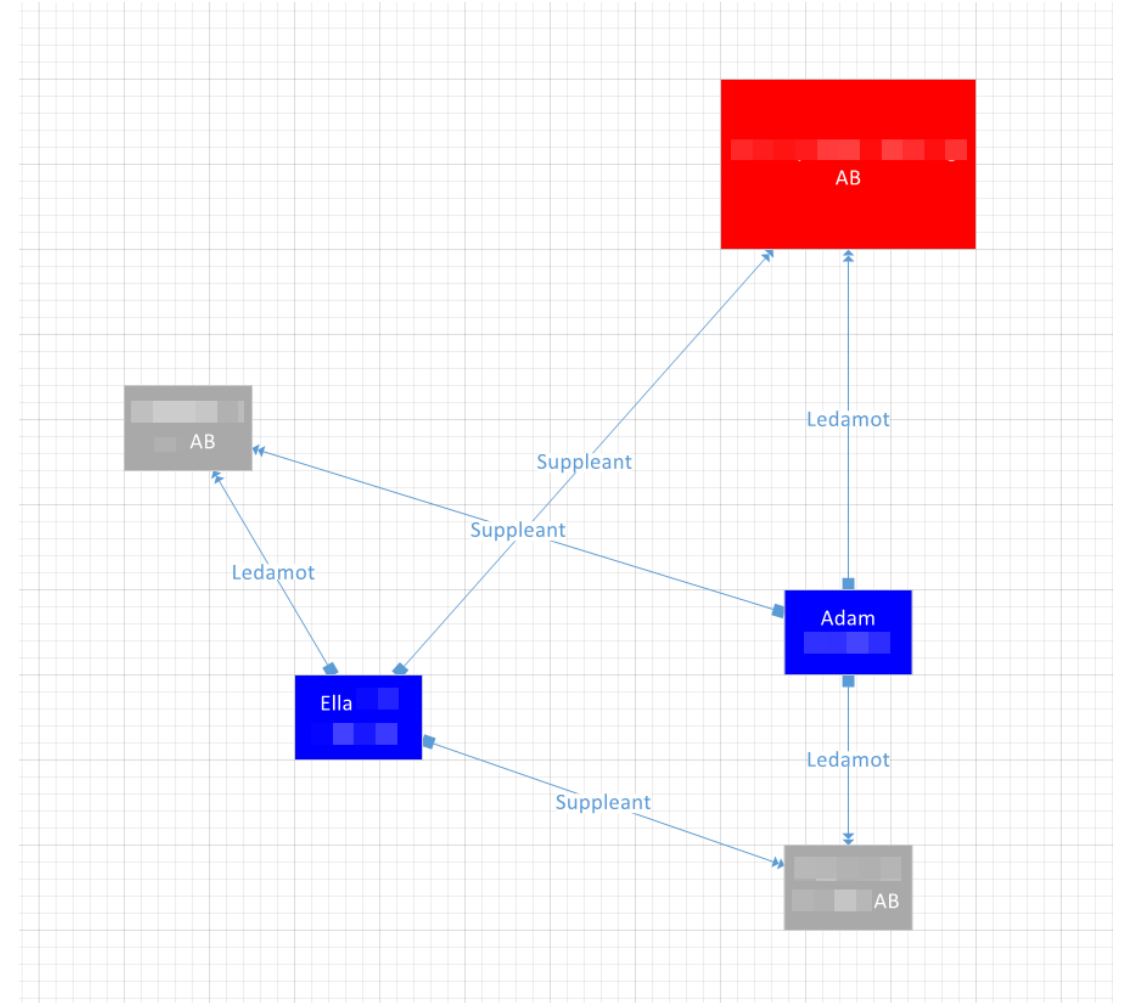
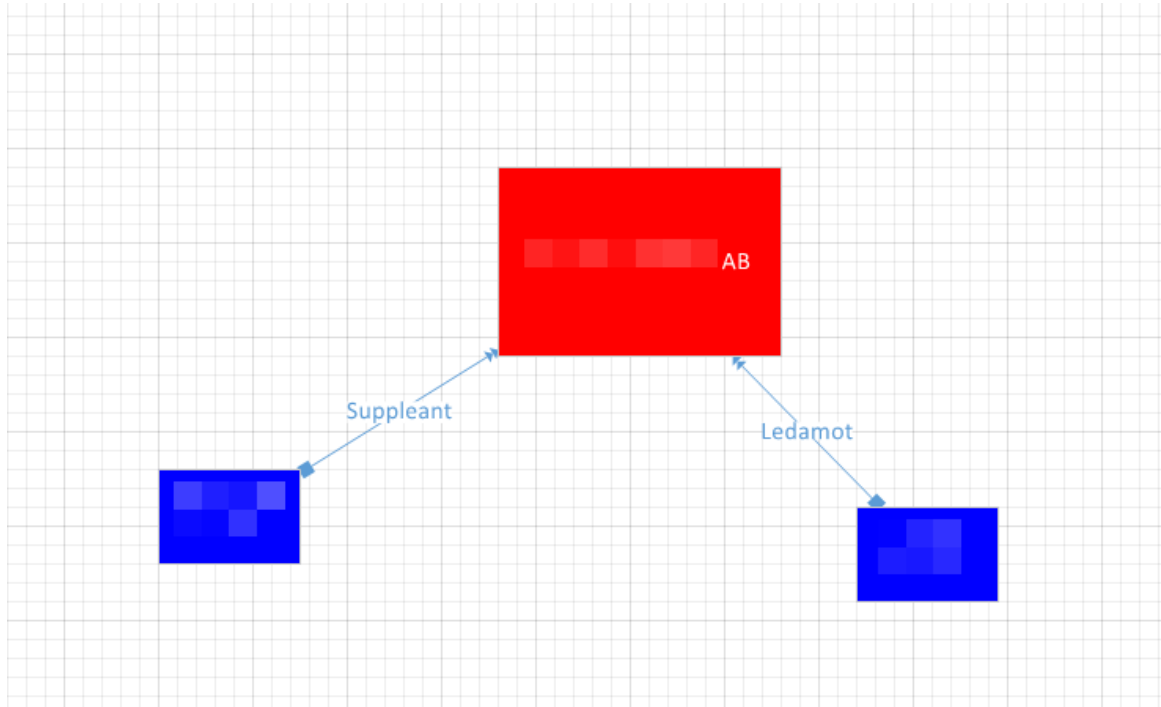
	Not 1	2023-01-01 - 2023-12-31	2022-01-01 - 2022-12-31
Rörelseintäkter, lagerförändringar m.m.			
Nettoomsättning		2 863 515	547 701
Summa rörelseintäkter, lagerförändringar m.m.		2 863 515	547 701
Rörelsekostnader			
Övriga externa kostnader		-698 380	-65 838
Personalkostnader	2	-1 649 780	-476 445
Av- och nedskrivningar av materiella och immateriella anläggningstillgångar		-47 000	0
Summa rörelsekostnader		-2 395 160	-542 283
Rörelseresultat		468 355	5 418
Resultat efter finansiella poster		468 355	5 418
Resultat före skatt		468 355	5 418
Skatter			
Skatt på årets resultat		-96 481	-1 114
Årets resultat		371 874	4 304

Resultaträkning

	Not 1	2023-01-01 - 2023-12-31	2022-01-01 - 2022-12-31
Rörelseintäkter, lagerförändringar m.m.			
Nettoomsättning		2 863 515	547 701
Summa rörelseintäkter, lagerförändringar m.m.		2 863 515	547 701
Rörelsekostnader			
Övriga externa kostnader		-698 380	-65 838
Personalkostnader	2	-1 649 780	-476 445
Av- och nedskrivningar av materiella och immateriella anläggningstillgångar		-47 000	0
Summa rörelsekostnader		-2 395 160	-542 283
Rörelseresultat		468 355	5 418
Resultat efter finansiella poster		468 355	5 418
Resultat före skatt		468 355	5 418
Skatter			
Skatt på årets resultat		-96 481	-1 114
Årets resultat		371 874	4 304

	Aktiekapital	Balanserat resultat	Årets resultat	Totalt
	25 000	500 802	4 304	530 106
		4 304	-4 304	0
			371 874	371 874
	25 000	505 106	371 874	901 980
				505 106
				371 874

Exempel 1 Relationer



Exempel 2

Förvaltningsberättelse

Verksamheten

Allmänt om verksamheten

Exempel: Bolaget ska bedriva livsmedelsbutik

Flerårsöversikt

Förvaltningsberättelse

Verksamheten

Allmänt om verksamheten

bolaget skall äga och förvalta aktier och förenlig verksamhet, hjälper genom bygg konsult

Flerårsöversikt

Resultaträkning

	Not 1	2023-01-01 - 2023-12-31	2022-01-01 - 2022-12-31
Rörelseintäkter, lagerförändringar m.m.			
Nettoomsättning		3 716 689	0
Förändring av lager av produkter i arbete, färdiga varor och pågående arbete för annans räkning		0	0
Övriga rörelseintäkter		147 947	0
Summa rörelseintäkter, lagerförändringar m.m.		3 864 636	0
Rörelsekostnader			
Råvaror och förnödenheter		-186 010	0
Övriga externa kostnader		-673 948	0
Personalkostnader	2	-904 819	0
Av- och nedskrivningar av materiella och immateriella anläggningstillgångar		-156 779	0
Övriga rörelsekostnader		0	0
Summa rörelsekostnader		-1 921 556	0
Rörelseresultat		1 943 080	0
Finansiella poster			
Övriga ränteintäkter och liknande resultatposter		0	0
Räntekostnader och liknande resultatposter		-7 424	0
Summa finansiella poster		-7 424	0
Resultat efter finansiella poster		1 935 656	0
Bokslutsdispositioner			
Förändring av periodiseringsfonder		0	0
Förändring av överavskrivningar		0	0
Övriga bokslutsdispositioner		0	0
Summa bokslutsdispositioner		0	0
Resultat före skatt		1 935 656	0
Skatter			
Skatt på årets resultat		-405 564	0
Årets resultat		1 530 092	0

Resultaträkning

	Not 1	2023-01-01 - 2023-12-31	2022-01-01 - 2022-12-31
Rörelseintäkter, lagerförändringar m.m.			
Nettoomsättning		3 716 689	0
Förändring av lager av produkter i arbete, färdiga varor och pågående arbete för annans räkning		0	0
Övriga rörelseintäkter		147 947	0
Summa rörelseintäkter, lagerförändringar m.m.		3 864 636	0
Rörelsekostnader			
Råvaror och förnödenheter		-186 010	0
Övriga externa kostnader		-673 948	0
Personalkostnader	2	-904 819	0
Av- och nedskrivningar av materiella och immateriella anläggningstillgångar		-156 779	0
Summa rörelsekostnader		-1 921 556	0
Rörelseresultat		1 943 080	0
Finansiella poster			
Övriga ränteintäkter och liknande resultatposter		0	0
Räntekostnader och liknande resultatposter		-7 424	0
Summa finansiella poster		-7 424	0
Resultat efter finansiella poster		1 935 656	0
Bokslutsdispositioner			
Förändring av periodiseringsfonder		0	0
Förändring av överavskrivningar		0	0
Övriga bokslutsdispositioner		0	0
Summa bokslutsdispositioner		0	0
Resultat före skatt		1 935 656	0
Skatter			
Skatt på årets resultat		-405 564	0
Årets resultat		1 530 092	0

Finansiella poster

Resultat i årefter ett år med förlust

Ägarens kapital

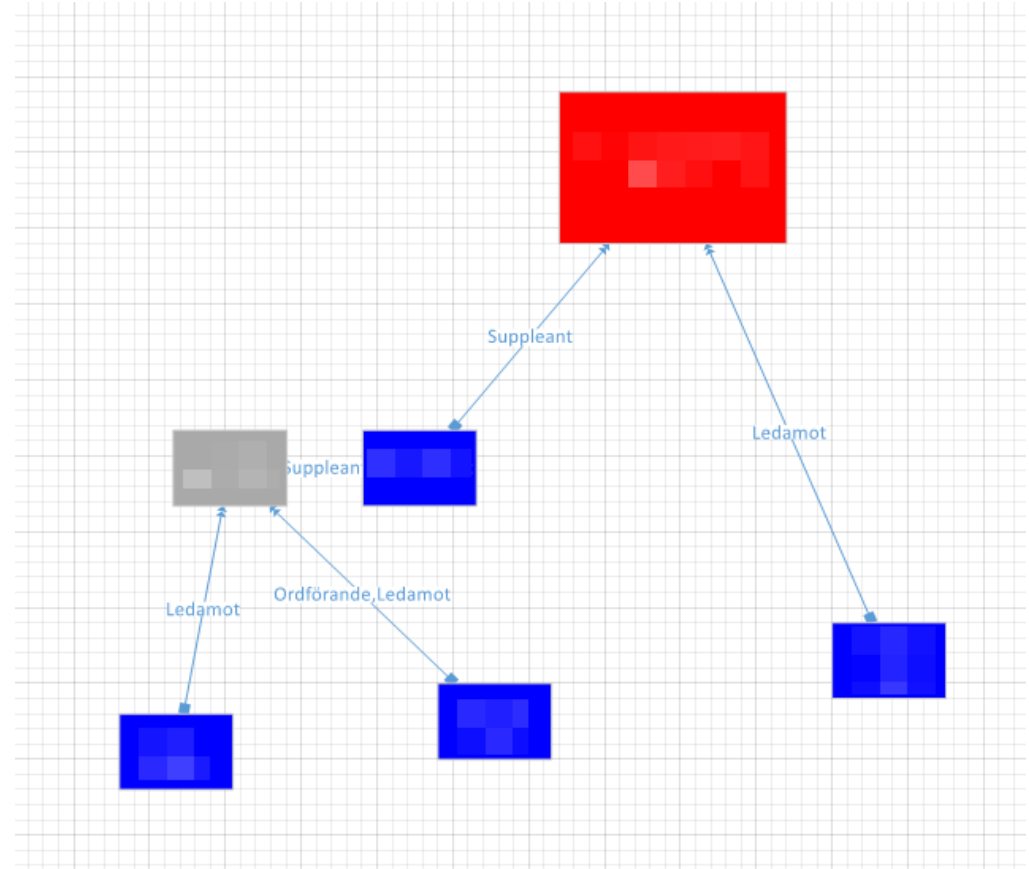
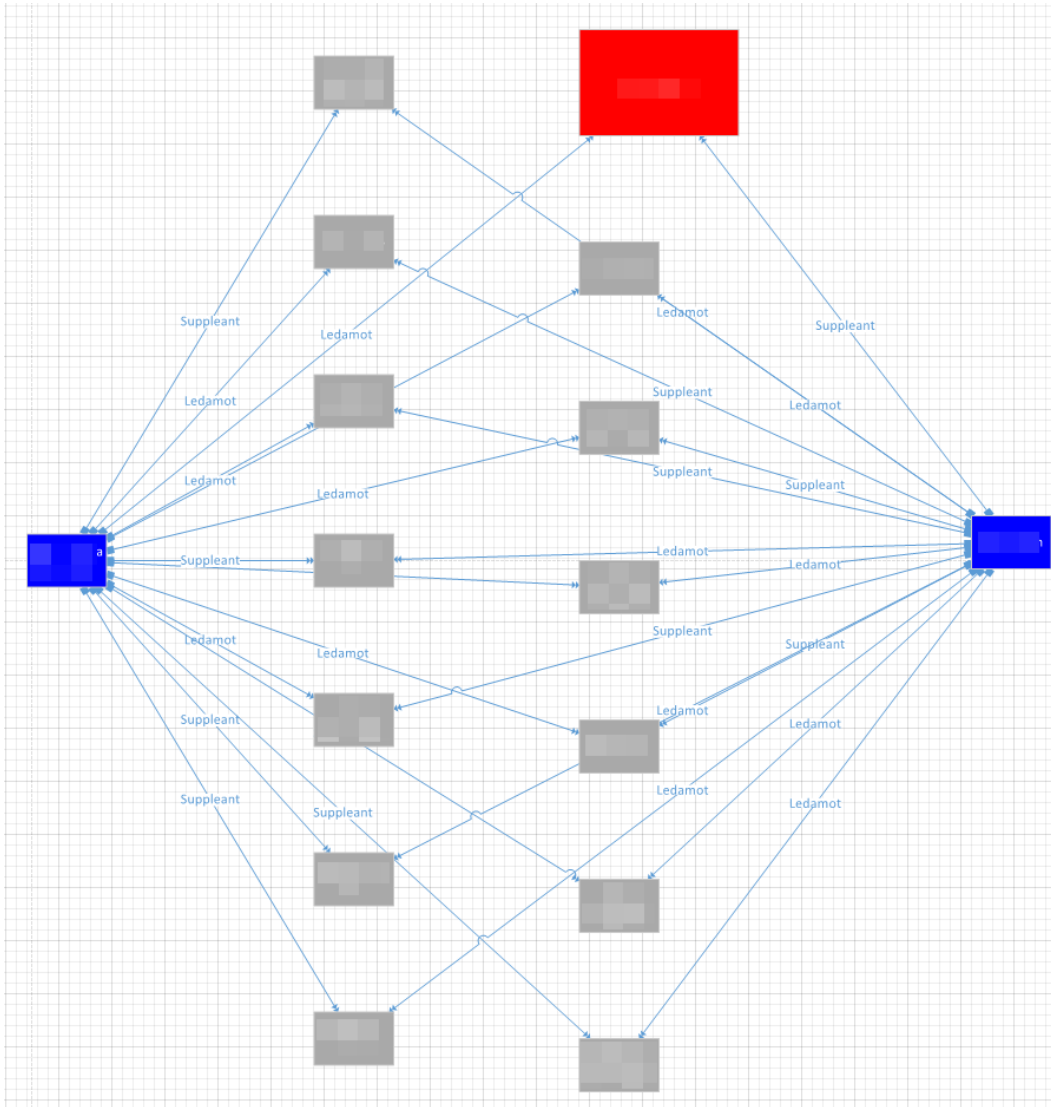
	Aktiekapital	Balanserat resultat	Årets resultat	Totalt
Finansiella poster	50 000	393 187	0	443 187
Resultat i årefter ett år med förlust		0	0	0
Resultat efter finansiella poster			1 530 092	1 530 092
Resultat före skatt	50 000	393 187	1 530 092	1 973 279

Övrigt

Resultat till förfogande stående medel

2023-01-01 - 2023-12-31	2022-01-01 - 2022-12-31
3 716 689	0
1 935 656	0
67	0

Exempel 2 Relationer



Felaktigheter i hundratusentals

- Jämför balanser mellan räkenskapsåren
- Jämför summeringar
- Uppfyller årsredovisningen K-regelverket/ÅRL ?
- Cirka 80 000 årsredovisningar har per år brister
exkluderat sen årsstämma, sen årsredovisning,
likvidationsplikt och felaktig beräkning av nyckeltal

Eget kapital och skulder	
Bundet eget kapital	
Aktiekapital (50 aktier à SEK 1000)	50.000
<u>Summa bundet eget kapital</u>	50.000
Fritt eget kapital	5.858.462
Årets resultat (e.)	
<u>Summa fritt eget</u>	

Eget kapital och skulder	
Bundet eget kapital	
Aktiekapital (50 aktier à SEK 1000)	50.000
<u>Summa bundet eget kapital</u>	50.000
Fritt eget kapital	5.755.619
Årets resultat	301.282
<u>Summa fritt eget kapital</u>	6.056.901

Eget kapital och skulder	
Bundet eget kapital	
Aktiekapital (50 aktier à SEK 1000)	50.000
<u>Summa bundet eget kapital</u>	50.000
Fritt eget kapital	4.534.917
Årets resultat	- 169.992
<u>Summa fritt eget kapital</u>	5.443.271
<u>Summa eget kapital</u>	5.493.271
Obeskattade reserver (inkl. utskott)	0
Avsättningar	0
Långfristiga skulder	0

Fel ingående belopp från 2018

$4\,534\,917 - 169\,992 = 4\,364\,925 \text{ kr}$

$6\,056\,901 - 5\,858\,462 = 198\,439 \text{ kr}$

Riskprognoser sätts på fel information

- Kopierad / förfalskad information ger fel riskprognoser hos majoriteten av kreditupplysningsbolagen
- Exempel: Historik bolag som köps av bolagsförmedlare går från 59 till 36 vid styrelsebytet men snabbt till över 60 med förfalskad årsredovisning

Ratinghistorik			
RATINGHISTORIK	POÄNG	RISKPROGNOS	FÖRKLARING
2024-04-09	Ingen ratingberäkning	-	Ingen riskbedömning för detta företag
2024-04-04	51	1,4239%	Medel risk
2024-02-26	60	0,8468%	Låg risk
2024-02-23	63	0,6874%	Låg risk
2023-12-16	56	1,1062%	Medel risk
2023-08-22	36	3,5175%	Hög risk
2023-08-08	59	0,9078%	Medel risk
2023-02-27	64	0,6684%	Låg risk
2022-04-27	81	0,2342%	Mycket låg risk
2022-01-17	74	0,3543%	Låg risk
2021-06-28	53	1,3240%	Medel risk
2021-04-27	62	0,7297%	Låg risk
2021-01-17	66	0,5984%	Låg risk
2019-11-01	70	0,4402%	Låg risk

Allmän om verksamheten

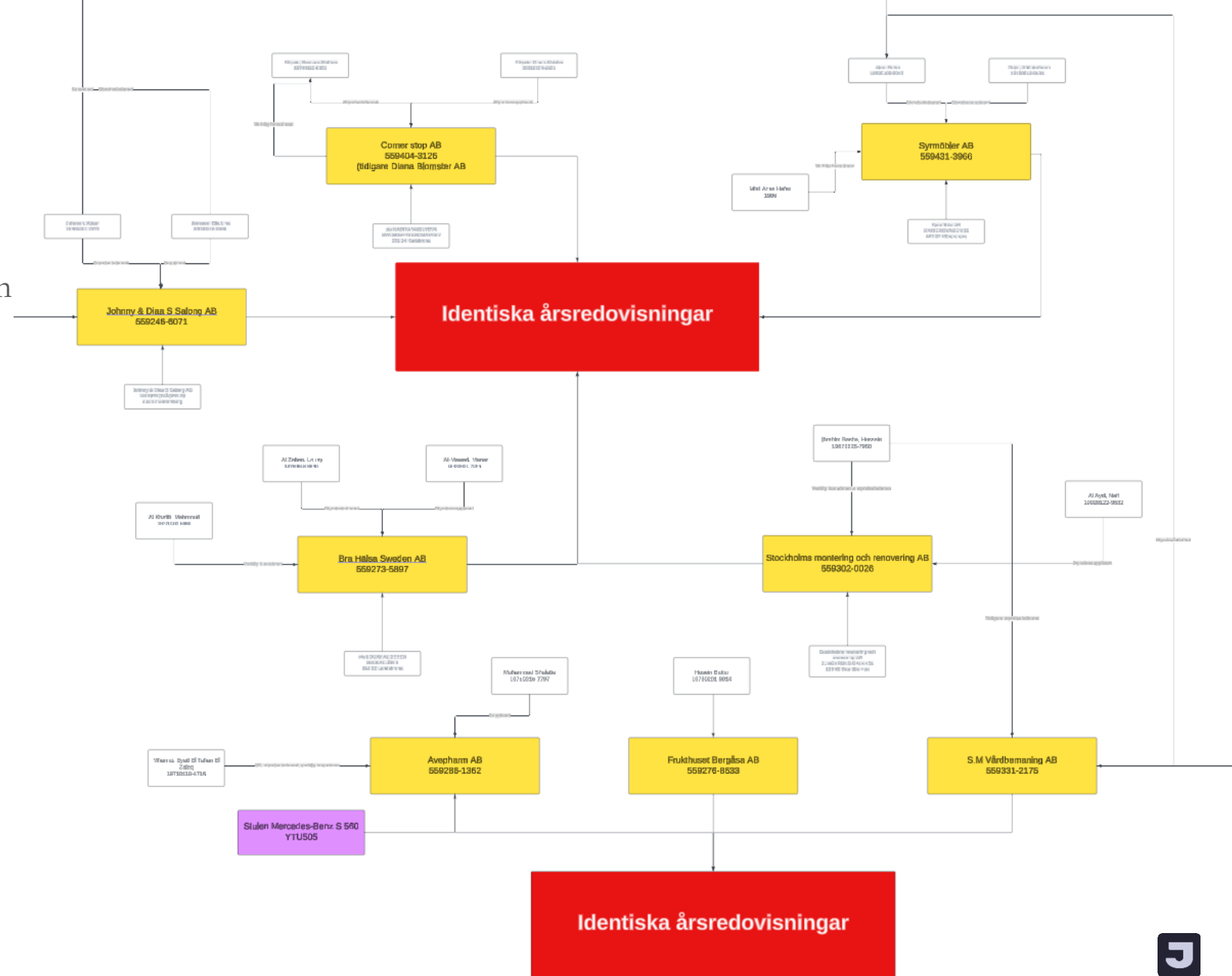
Företaget med säte i Stockholm registrerades år 2015 och bedriver verksamhet inom bygg och annan egendom.

Flerårsöversikt

	2021
Nettoomsättning	4 433
Resultat efter finansiella poster	27 680 107
Soliditet %	100

Brottslighet

- Kopierad / förfalskad information är enkelt
- Svårupptäckt



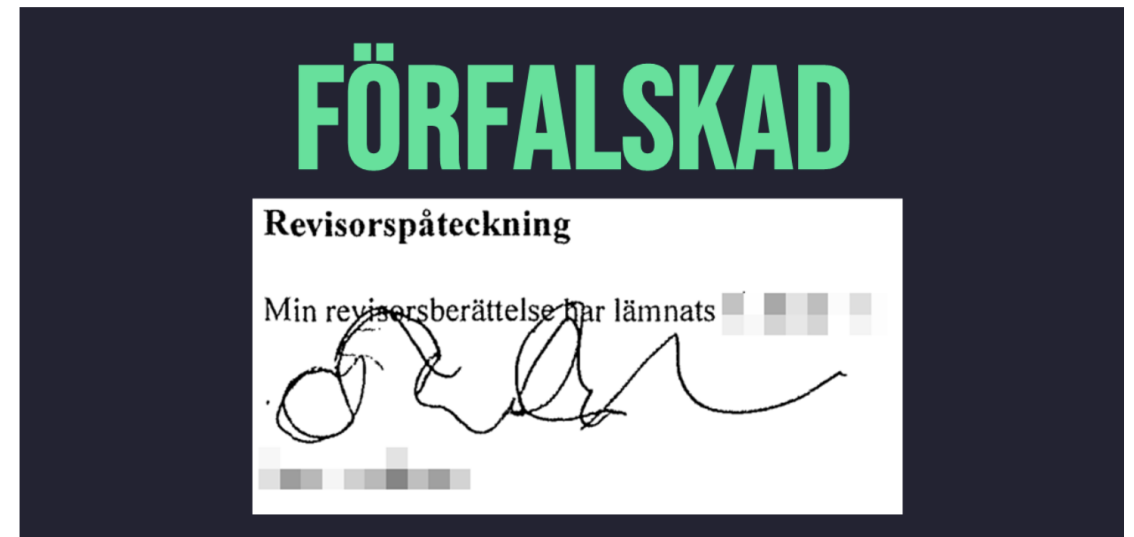
Även signaturer

- Årsredovisningar innehåller beskrivande text, finansiell information och digitala- eller handunderskrifter
- En mjukvara som tränats kan med bildanalys avgöra exempelvis om en signatur är misstänkt

AVSLÖJAR: Förfalskad årsredovisning lurade IVO och kommunerna

Ett stort assistansbolag som omsätter hundratalsmiljoner har lyckats lura över 70 kommuner och IVO med en förfalskad årsredovisning undertecknad av en kvalificerad revisor som bekräftar att hans namnteckning är förfalskad.

Jens Nylander
2 JAN 2024 — 2 MINUTERS LÄSNING



Ett stort assistansbolag med tillstånd från IVO under den aktuella tidsperioden har förfalskat sin årsredovisning och underskriften från revisorn.

Korstesta

- Genom att jämföra information kan AI hitta avvikelser i stora mängder rekordsnabbt

Myndigheten ducker dubbelfakturering: Upphandlaren - "vilda västern"

En upphandlingskonsult hos myndigheten Post- & telestyrelsen har dubbelfakturerat flera myndigheter genom att rotera runt hos flera bemannings- & kompisföretag som fakturerar olika myndigheter för samma arbetstid. PTS vill inte diskutera men chefen på Länsstyrelsen är "förbannad".

Jens Nylander

6 FEB 2024 — 3 MINUTERS LÄSNING



PTS vill inte höra om dubbelfaktureringen och avböjer att ens få mina frågor.



Drabbar alla

- En avvikelse kan betyda mer än vad man tror

AVSLÖJAR: Ekonomi professorns kommunfaktura betalas till privata huskonto

Ekonomi professorns aktiebolag som saknar F-skatt skickar en faktura till Malmö kommun och den betalas till professorns huskonto eftersom bolaget uppges sakna egna konton.

Jens Nylander
22 DEC 2023 — 2 MINUTERS LÄSNING

The screenshot shows a web interface for Handelsbanken. At the top, there's a navigation bar with 'Konton och kort', 'Betala och överföra', 'Spar', 'Förädlade värdepapper', and 'Försäkring'. The main content area displays invoice details:

Fakturanr	Kundnr	Fakturac
1	N00001	2023-01-

Below this, the recipient information is shown: Malmö Stad - 102 Kommunstyrelsen, Malmö stad, 2023-01-05 80 Malmö.

Payment terms are listed as:

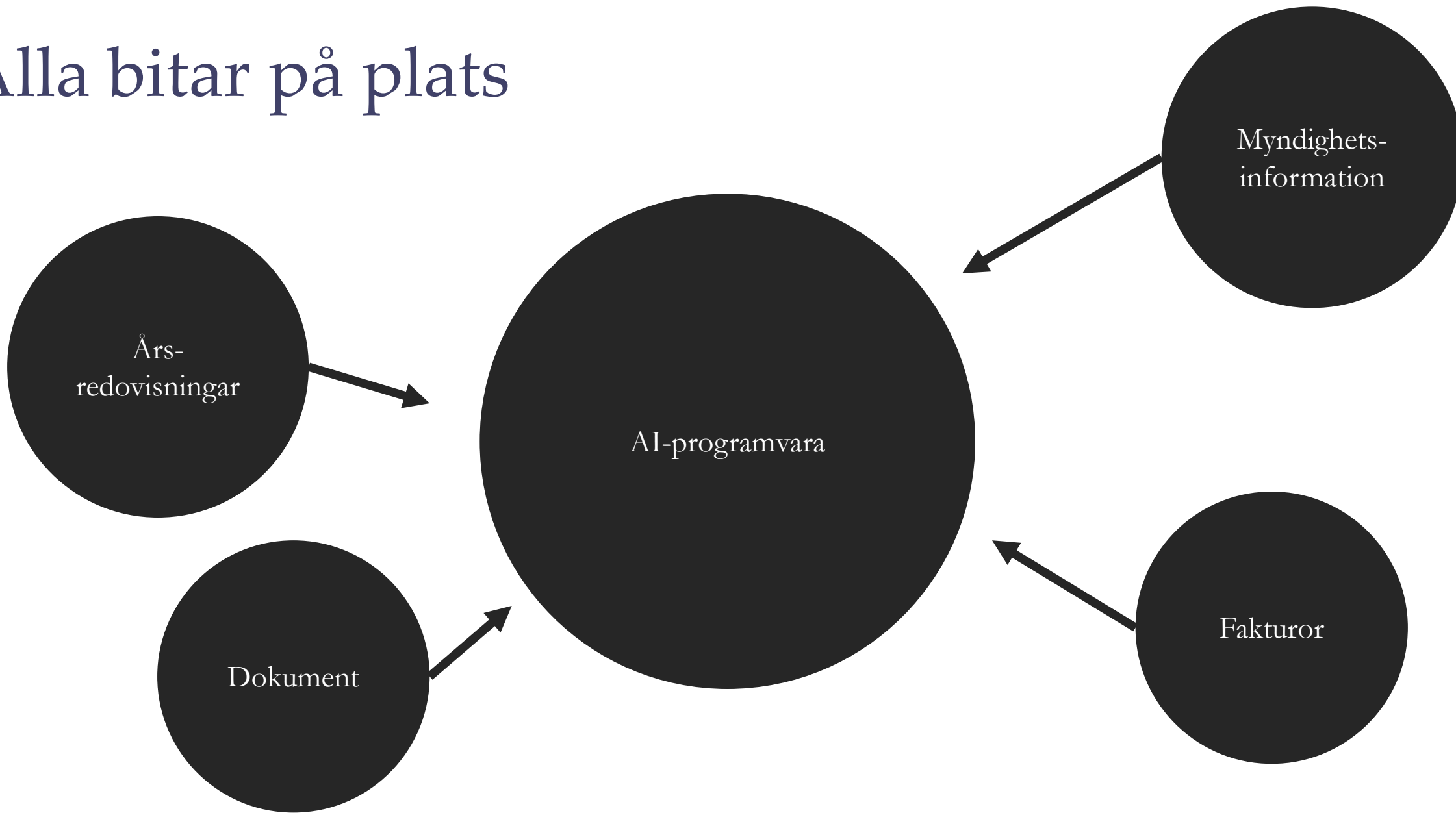
Skiftesperiod	
Betalningsvillkor	30 dagar netto
Förfallodatum	2023-02-06
Dröjsmålsränta	10 %

At the bottom, a table shows the invoice total:

Antal	Enhet	Å-pris	Rabatt	Moms %	Belop
1		150 000,00		25	

A red circle highlights the 'Kontonamn' field, which contains 'Huskonto', and a red arrow points to it from the right. The text 'Kontovillkor och IBAN' is visible above this field.

Alla bitar på plats





Startsida

Utbetalningsunderlag

- Rätta besök (s)
- Utländska Patienter
- Godkända (s)
- Granska
- Attestera
- För utbetalning
- Utbetalade
- Kundreskontra
- Sök besök

Manuell hantering

Filarkiv

Grunddata

- Avtal
- Nationell taxa
- Pristista-Utomlänsbesök
- Avtalspart
- Prisundantag
- Vikarie
- Vårdgivarspecialitet/ätgardskod
- Utbetalningsschema
- Bokföringsdatum

Information till vårdgivarna

- Statistik
- Användare
- Användarprofil
- Systemadministration

Visa u

Avser pe
Filtyp
Avta
Verif

San

Utb
Utb

N

R

J



Midda 18.10.23
19.10.23

BUTIKSDÖDEN - LÖSNINGEN BIDRAG

Description	Amount
Investeringsbidrag Dressmann	590.804,87
25,00 % av 590.804,87 MVA	147.701,22
Fakturatotal	Moms
590.804,87	147.701,22
	ATT BETALA
	738.506,09

Isklapp
681,25 SEK
9 481,25 SEK
362,75 SEK
11 362,75 SEK
449,50 SEK
17 449,50 SEK
425,00 SEK
1 425,00 SEK

Dressmann

Kolnr	Beskrivning	Moms %	Moms
	LED-bokstöver		
	Akrylbokstöver		
	Arbetslid tekniker vardag 07:00 - 16:00		
	Etablering tekniker		
	Servicebil		
	Projektledning		
	Frakt till leveransort		
	Rabatt		
	Avgift		

Ank.	Ver		
Konto	Debet	Konto	Kredit



FRÅGOR

